

TB-03 SHAFT DRIVEN 4WD CHASSIS

INBOARD FRONT SUSPENSION

Ver 1.00

SETTING SHEET セッティングシート

氏名 Name 日付 Date 気温 Air temp. 湿度 Humidity

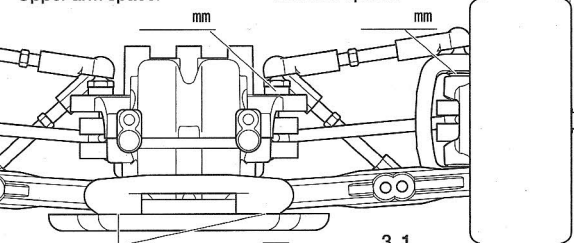
コース Track コースコンディション Track condition 路面温度 Track temp.

《フロント》
《Front》
1 2 3 4
アッパーアームポジション
Upper arm position

ロッカーアームスペーサー
Rocker arm spacer
mm

アッパーアームスペーサー
Upper arm spacer
mm

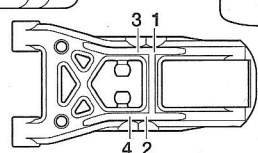
ナックルスペーサー
Knuckle spacer
mm



サスマウントスペーサー
Sus. mount spacer

F mm

R mm



プッシュロッドポジション
Push rod position

ハブキャリア
Hub carrier
°

キャンバー角
Camber angle
°

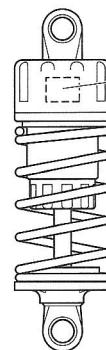
車高
Ground clearance
mm

リバウンドストローク
Rebound stroke
mm

フロントドライブ
Front drive

スタビライザー
Stabilizer
S M H

ホイールハブ + スペーサー
Wheel hub + spacer
mm



ダンパー
Damper
C.V.A. TRF(OP)

フォーム
Form
個
Piece(s)

ダンパースペーサー
Damper spacer
mm

ピストン
Piston
穴
hole(s)

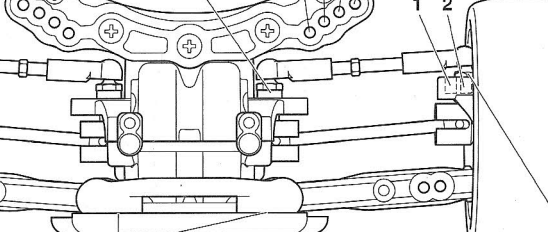
オイル
Oil
番
#

スプリング
Spring

プッシュロッド
Push rod
mm

《リヤ》
《Rear》
1 2 3 4
アッパーアームポジション
Upper arm position

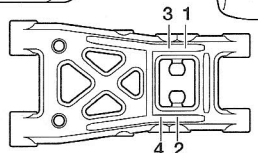
アッパーアームスペーサー
Upper arm spacer
mm



サスマウントスペーサー
Sus. mount spacer

F mm

R mm



アッパーアームスペーサー
Upper arm spacer
mm

ダンパーポジション
Damper position

リヤアップライト
Rear uprights
°

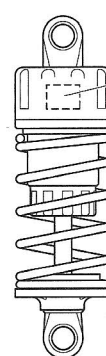
キャンバー角
Camber angle
°

車高
Ground clearance
mm

リバウンドストローク
Rebound stroke
mm

スタビライザー
Stabilizer
S M H

ホイールハブ + スペーサー
Wheel hub + spacer
mm



ダンパー
Damper
C.V.A. TRF(OP)

フォーム
Form
個
Piece(s)

ダンパースペーサー
Damper spacer
mm

ピストン
Piston
穴
hole(s)

オイル
Oil
番
#

スプリング
Spring

メモ
Memo

フロントトー角
Toe angle (front)

Fサスマウント
F sus. mount
Front Rear

Rサスマウント
R sus. mount
Front Rear

モーター
Motor

スパーギヤ
Spur gear
ピニオンギヤ
Pinion gear
T T

バッテリー
Battery

ボディ
Body

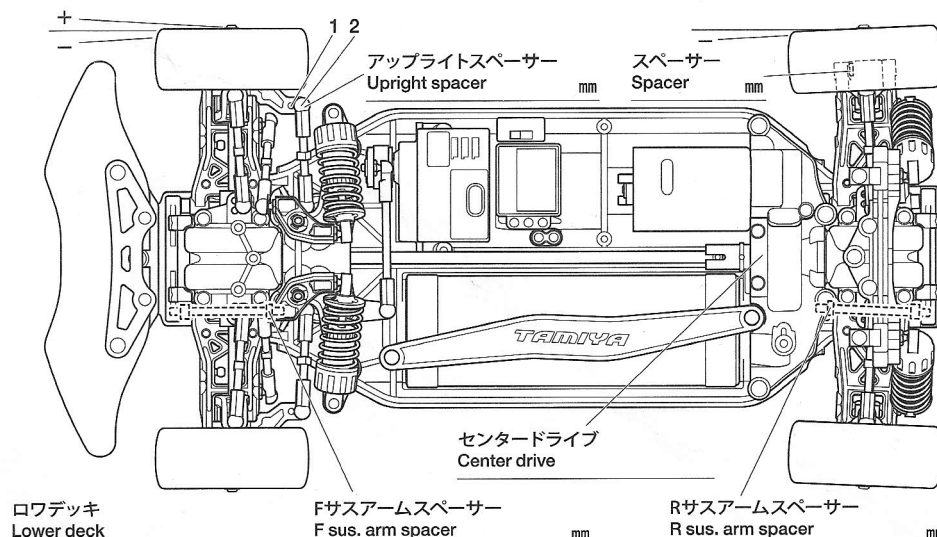
ウイング
Wing

タイヤ
Tire

ホイール
Wheel

インナー
Tire insert

ベストラップ
Best lap



ロウデッキ
Lower deck

Fサスアームスペーサー
F sus. arm spacer
mm

Rサスアームスペーサー
R sus. arm spacer
mm